

1. Aufgabe zum Projekt Vogelprojekt

Schule: Pfrimmtal Realschule plus Worms/ Westend Realschule plus Worms

Name: _____

Aufgabe: „Deko Vogelhaus“

Auch wenn es uns im Moment nicht möglich ist, gemeinsam in der Schule an unserem Projekt weiter zu arbeiten und Produkte für unser Vogelprojekt zu bauen, geht es trotzdem weiter!

Mit diesem Aufgabenpaket erhältst du ein Vogelhaus zum anmalen, um weiter deine Fingerfertigkeiten zu vertiefen und dazu zeige ich dir noch viele Berufe, die das handwerkliche Arbeiten zu bieten hat. 😊

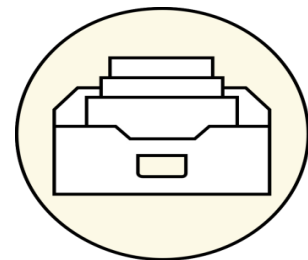
Kompetenzen:



Durchhaltevermögen



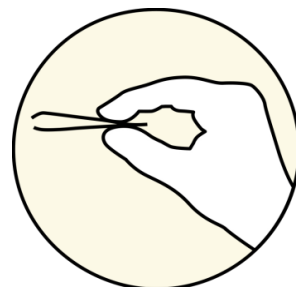
Selbstständigkeit



Ordentlichkeit



Digitale Kompetenz



Feinmotorische Fähigkeiten



Präsentationsfähigkeit



Rheinland-Pfalz
MINISTERIUM FÜR BILDUNG



GEFÖRDERT VOM

Bundesministerium
für Bildung
und Forschung



plus

Ein Unterstützungsangebot
für neu Zugewanderte

Vorbereitung und Material

Bereite dir deinen Arbeitsplatz gut vor!

WICHTIG: Schütze deine Arbeitsplatz mit einer Zeitung

Material



Vogelhaus

Schraube



Unterlage/ Zeitungspapier



Schleifpapier

Schnur



2. Instruktion zur Aufgabe

a. Aufgabenbeschreibung

Male das Haus mit der Farbe an und gestalte es kreativ. Dabei kannst du auch Farben benutzen die du zu Hause hast.

b. Arbeitsschritte

- Vorbereiten des Vogelhauses

Benutze das Schleifpapier und rauhe das Vogelhaus ganz sanft an.

(So hält die Farbe besser)

- Anmalen des Vogelhauses

Male das Haus farbig nach deinen Wünschen an. Du kannst auch gerne eigene Farben benutzen (sei kreativ).

Ideen findest du über <https://www.pinterest.de>

Hier schon einmal ein paar Beispiele



Lass alles mindestens 12 Stunden trocknen.

- Das Befestigen einer Schnur an das Haus

Drehe die Schraube in der Mitte des Daches ein und befestige eine Schnur.

Die Länge der Schnur kannst du beliebig bestimmen.

Siehe Bild unten!



Viel Spaß!



Rheinland-Pfalz
MINISTERIUM FÜR BILDUNG



GEFÖRDERT VOM

Bundesministerium
für Bildung
und Forschung



plus

Ein Unterstützungsangebot
für neu Zugewanderte

c. Zwischenstände und Termine:

Du kannst dabei alle Ideen, die du hast, mit einbauen. Bitte schicke mir von jedem einzelnen Arbeitsschritt Fotos oder kleine Videos mit deinem Handy.

Wichtig! Auf den Bildern und Videos dürfen **keine** Gesichter zu sehen sein.

Hast du einen geeigneten Platz für dein Vogelhaus gefunden? Dann mache bitte auch hier ein tolles Projektfoto und schicke mir die Ergebnisse bis 24.04.2020 per Email zu.



CJD Worms, Claudia Brodmann

Telefontag: Freitag 08:00 - 13:00 Uhr

Handy: 0151-40638633

3. Neue Wörter (bitte Übersetzungsprogramm nutzen)


Deutsch	Deine Sprache
- Schnur	
- Kreativ	
- Schleifpapier	
- Schleifen	
- Sanft	



4. Berufsorientierung

(schreibe bitte einen kurzen Text zu den erlernten Berufen)

Tischlerin/ Tischler



Welche Aufgaben gehören zu dem Beruf? Nenne bitte 3 Beispiele:

1. _____
2. _____
3. _____

Maler und Lackierer/ Malerin und Lackiererin



Welche Aufgaben gehören zu dem Beruf? Nenne bitte 3 Beispiele:

1. _____
2. _____
3. _____

Spielzeugbauer



Welche Aufgaben gehören zu dem Beruf? Nenne bitte 3 Beispiele:

1. _____
2. _____
3. _____



Rheinland-Pfalz
MINISTERIUM FÜR BILDUNG



GEFÖRDERT VOM

Bundesministerium
für Bildung
und Forschung



plus

Ein Unterstützungsangebot
für neu Zugewanderte

Modelbauer



Welche Aufgaben gehören zu dem Beruf? Nenne bitte 3 Beispiele:

- 1. _____
- 2. _____
- 3. _____

Holzmechaniker



Welche Aufgaben gehören zu dem Beruf? Nenne bitte 3 Beispiele:

- 1. _____
- 2. _____
- 3. _____

Geigenbauer



Welche Aufgaben gehören zu dem Beruf? Nenne bitte 3 Beispiele:

- 1. _____
- 2. _____
- 3. _____

5. Reflexion/ Tagesabschluss

Diese Arbeitsschritte haben mir am besten gefallen: (Einfach ankreuzen)

- Dass ich was lernen und was machen konnte
- Arbeitsplatz einrichten
- Anmalen der Holzteile
- Zusammenknoten der Schnüre
- Holzteile an Halterung binden
- Berufe im Internet gefunden
- Aufgaben zu Hause zu erledigen
- Fotos von meiner Arbeit machen
- Aufgaben wieder zurückschicken

Diese Arbeitsschritte haben mir nicht gefallen: (Einfach ankreuzen)

- Dass ich was lernen und was machen konnte
- Arbeitsplatz einrichten
- Anmalen der Holzteile
- Zusammenknoten der Schnüre
- Holzteile an Halterung binden
- Berufe im Internet gefunden
- Aufgaben zu Hause zu erledigen
- Fotos von meiner Arbeit machen
- Aufgaben wieder zurückschicken



Rheinland-Pfalz
MINISTERIUM FÜR BILDUNG



GEFÖRDERT VOM

Bundesministerium
für Bildung
und Forschung



plus

Ein Unterstützungsangebot
für neu Zugewanderte

