


# Aufgaben BK 10. Klasse für die Woche vom 01.06.-26.06.2020

**Pablo Picasso** (geb. 25. 10. 1881 in Málaga, Spanien;  
† 8. 4. 1973 in Mougins, Frankreich)

- war ein spanischer Maler, Grafiker und Bildhauer
- Begründung des **Kubismus** zusammen mit Georges Braque (-> Schau unter folgendem Link:



<https://www.planet-schule.de/sf/php/sendungen.php?sendung=8317>



Pablo Picasso (1962)

*Picasso*

- Zu den bekanntesten Werken Picassos gehört das Gemälde **Les Femmes d'Alger (O. J. Version O)** (1907). Es avancierte zum Schlüsselbild der Klassischen Moderne. Mit Ausnahme des monumentalen Gemäldes **Guernica** (1937), einer künstlerischen Umsetzung der Schrecken des Spanischen Bürgerkriegs, hat kein anderes Kunstwerk des 20. Jahrhunderts die Forschung so herausgefordert wie die *Femmes d'Alger*. Das Motiv der **Taube** auf dem Plakat, das er im Jahr 1949 für den Pariser Weltfriedenskongress entwarf, wurde weltweit zum Friedenssymbol.



Hallo,

du wunderst dich bestimmt warum ich nochmals Picasso zum Thema dieser Wochenpläne aufnehme, da wir diesen vor der Schulschließung mit dem Thema: **"Paul als Harlekin" (1924)** behandelt hatten. Mir geht es darum das Motiv der Taube von ihm aufzugreifen und eine Fortführung zu Käthe Kollwitz Plakat „Nie wieder Krieg“ zu erschließen.

Seine Taube gilt ebenso wie Kollwitz Plakat weltweit als Friedenssymbol mit dem wir uns nun auseinandersetzen wollen. Der Spanier in Paris, der unbeugsame und unkorruptible Künstler, der von den Nationalsozialisten als „entartet“ eingestuft worden war, erreichte nach 1944 weltweit Kultstatus, was nicht nur mit seiner künstlerischen Arbeit zu tun hatte, sondern auch seinem (wenig bekannten) politischen Engagement: Dazu zählt auch, dass Picasso die Friedenstaube erfand!



## 1. Aufgabe:

👉 Öffne den Link und höre ihn dir an!

<https://www.swr.de/swr2/leben-und-gesellschaft/wie-picasso-die-friedenstaube-erfand-sw2-matinee-20191020-100.html>

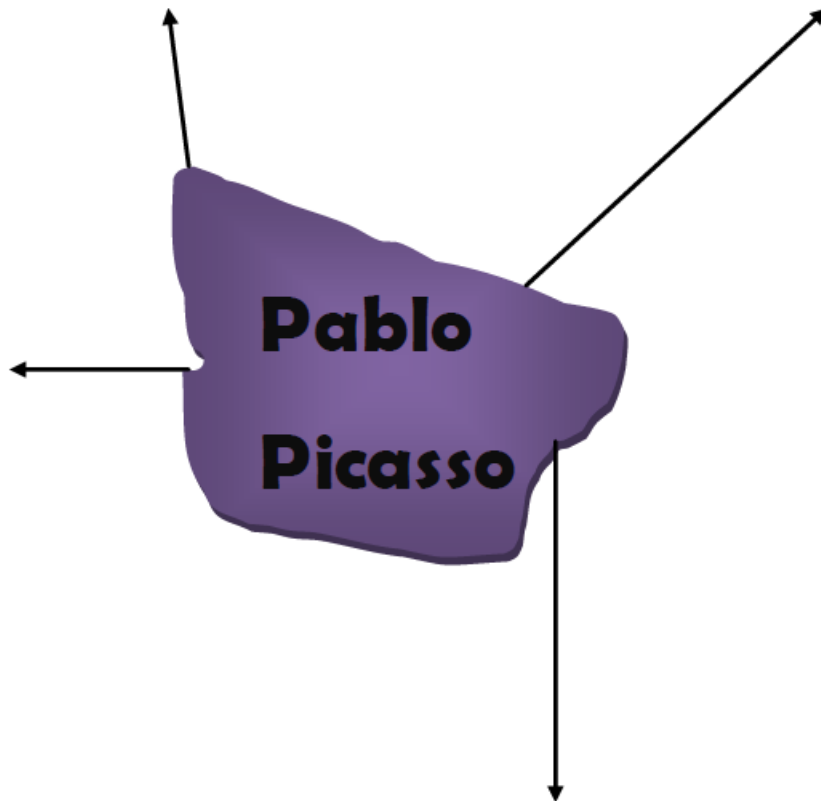


Pablo Picasso, Taube mit Olivenzweig, 28. Dezember 1961,  
 Courtesy: Saint-Denis, Musée d'art et d'histoire und Irene Andréani  
 © Succession Picasso/Bildrecht, Wien 2010.

Picasso lieferte dann für jeden der folgenden Weltfriedenskongresse in Paris, Berlin, Stockholm, Wien, Rom und Moskau eine neue Interpretation der Friedenstaube. Die berühmteste wurde „Die fliegende Taube“ (Lithografie, 56,4 x 76,5 cm) vom 9. Juli 1950, die für den Londoner und Sheffielder Friedenskongress benutzt wurde. Die Verbindung von Taube und Olivenzweig wurde ein Jahr später zum Friedenssymbol, als Paul Éluard sein Gedicht „Le Visage de la Paix“ (1951) mit 29 Zeichnungen von Pablo Picasso publizierte. Eine Illustration zeigt ein Gesicht, das von einer Friedenstaube und einem Olivenzweig gerahmt wird.



**Aufgabe 2) Was weißt du bereits über Pablo Picasso?** Ordne dein Wissen in mindestens drei selbst gewählten Kategorien. Vergleiche anschließend mit einem Partner und ergänze deine Ausführungen.



**Aufgabe 3) Kannst du folgende Begriffe mit Picasso in Verbindung bringen?** Begründen deine Aussage! Beachte, dass zwei der Begriffe hier nicht hergehören.

Symbol Friedenstaube	Málaga, Spanien
Paris, Frankreich	Frankfurt, Deutschland
Paloma	Harlekíns
Collage	afrikanische Kunst
	arts and crafts movement


**Aufgabe 4) Studiere Picassos malerische und graphische Darstellungen von Tieren** und empfinde/ male einen ausgewählten Stil an einem ausgewählten animalischen Lebendmodell nach:

Beispiel „Junge, ein Pferd leitend“, 1906: <http://www.pablocicasso.org/boy-leading-a-horse.jsp>

Beispiel „Guernica“, 1937: <http://www.pablocicasso.org/guernica.jsp>

Beispiel „Stierkampf“, 1934: <http://www.pablocicasso.org/bullfight.jsp>

Beispiel „Friedenstaube“, 1949: <http://www.pablocicasso.org/dove-of-peace.jsp>

 Male hier nun eine Tierdarstellung 😊



**Weitere Werke von Picasso findest du unter folgendem Link:**



<https://www.pablocicasso.org/>

### **Aufgabe 5) Praktisches Arbeiten I:**

Beobachte in deiner Umgebung Tauben und fotografiere diese per Handy. Stelle eine Bilderserie zum Thema: *Taube in der Stadt* her. Schicke mir die Bilder per Mail/ Post!

#### **Material:**

- Handy

### **Aufgabe 6) Praktisches Arbeiten II:**

Falte eine Taube und schicke mir ein Bild von deiner Taube, ich bin schon jetzt gespannt 😊

Hier findest du eine Anleitung unter folgendem Link: <https://www.ekd.de/faltanleitung-friedenstaube-49832.htm>



#### **Material:**

- Weißes Papier

### **Aufgabe 7) Praktisches Arbeiten III:**

Male, zeichne eine Taube

#### **Material:**

- Filz-Stift, Bleistift etc.
- DINA-4 Papier weiß

### **Aufgabe 8) Was hat die Taube mit Pfingsten zu tun?**

➔ **Schreibe in dein Kunstheft 😊**

#### **Beachte 😊**

Die Abgabe der Aufgaben bitte bis spätestens 24.06 persönlich oder per Mail (schulleiterin@primmtalschule) / per Post einreichen.

**Viel Erfolg, los geht's 😊**

**S. Gnädig**